

Lärmkartierung Stuttgart 2017

Zuffenhausen

Stadtbahn: Lärmbelastung Nacht an Gebäuden

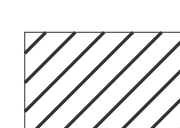
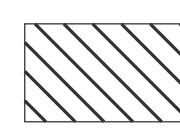


Beurteilungszeitraum : 22:00 - 6:00 Uhr
Berechnungshöhe: 4 m über Gelände


Berechnung für L_{night} nach
EU-Umgebungs-lärmrichtlinie / VBUSch

Wohngebäude -
Farbdarstellung nach
lautester Fassade in dB(A)

	<= 50
50 <	<= 55
55 <	<= 60
60 <	<= 65
65 <	

Zeichenerklärung

	Schule
	Krankenhaus
	Gebäude ohne Wohnen
	Lärmschutz-Wall / - Wand



0 100 200 300 400 500
m

Berechnung und Bearbeitung:
SoundPLAN GmbH, Backnang



Kartengrundlage:
Stadtmessungsamt, Stuttgart

Herausgeber:
Landeshauptstadt Stuttgart,
Amt für Umweltschutz, 2017

STUTTGART

